

PULLI MIT ZOPFSTREIFEN



FERNER WOLLE *Weiches Gold Österreichs*

FERNER WOLLE
„VIELSEITIGE 125“
700G (800G) 900G

GR: 34/36 (40) 44/46
SCHNELLSTRICKNADEL NR. 3,5 UND
4,5 SOWIE RUNDSTRICKNADEL NR. 3,5



Rippenmuster mit Nadel Nr. 3,5: Gerade Maschen Zahl. Hinreihe: Randmasche, * 1 M li, 1 M mit 1 U li abh, ab * stets wiederholen, Randmasche. Rückreihe: Randmasche, Ü die abgehobene Masche mit dem U li zusammenstricken, 1 M re, ab Ü stets wiederholen, Randmasche. In Runden: 1. Runde: * 1 Masche li, 1 Masche mit 1 Umschlag li abheben, ab * stets wiederholen. 2. Runde: * 1 M li, die abgehobene M mit den U re zusammenstricken, ab * stets wiederholen. Die 1. und 2. Runde stets wiederholen.

Die folg Muster mit N Nr 4,5 arb.

Gl li: Hinr li M, Rückr re M.

Patent-Rippe (über 3 (5) 7 M): Hinr: 1 (2) 3 M li, 1 M mit 1 U li abh, 1 (2) 3 M li. Rückr: 1 (2) 3 M re, die abgehobene M mit dem U li zusstr, 1 (2) 3 M re.

Wabenzopf (über 8 M): Lt Strickschrift 1 arb. Gezeichnet sind die Hinr. In den Rückr die M li str. Die 1.-16. R stets wdh.

Flechtzopf (über 12 M): Lt Strickschrift 2 arb. Gezeichnet sind die Hinr. In den Rückr die M li str. Die 1.-8. R stets wdh.

Mittelzopf (über 24 M): Lt Strickschrift 3 arb. Gezeichnet sind die Hinr. In den Rückr alle M str, wie sie erscheinen. Die 1.-16. R stets wdh.

Mustereinteilung A (über 136 (156) 176 M): Rdm, 3 (5) 7 M Patent-Rippe, * 8 M Wabenzopf, 3 (5) 7 M Patent-Rippe, 12 M Flechtzopf, 3 (5) 7 M Patent-Rippe, ab * noch 1 x wdh, 24 M Mittelzopf, ** 3(5) 7 M Patent Rippe, 8 M Wabenzopf, ab ** noch 1 x wdh, 3 (5) 7 M Patent-Rippe, Rdm.

Betonte Abnahme in Hinr: Am Rundenanfang: Rdm, 3 (5) 7 M Patent-Rippe, 2 M mustergemäß re (über den Zöpfen) bzw li (über den Patent-Rippen) zusstr. Am Rundenende: Bis zu den letzten 6 (8) 10 M str, dann mustergemäß 1 Überzug arb (= 1 M re abh, 1 M re str und die abgehobene M darüberziehen) oder 2 M li zusstr, mit 3 (5) 7 M Patent-Rippe und Rdm enden. In Rückreihe: Am Rundenanfang: Rdm, 3 (5) 7 M Patent-Rippe, 2 M mustergemäß li verschr bzw re zusstr. Am Rundenende: Bis zu den letzten 6 (8) 10 M str, dann mustergemäß 2 M li bzw re zusstr, 3 (5) 7 M Patent-Rippe, Rdm.

Mustereinteilung B (über 62 (70) 78 M): Rdm, 3 (5) 7 M Patent-Rippe, 12 M Flechtzopf, 3 (5) 7 M Patent-Rippe, 24 M Mittelzopf, 3 (5) 7 M Patent-Rippe, 12 M Flechtzopf, 3 (5) 7 M Patent-Rippe, Rdm.

Maschenprobe in der Mustereinteilung A bzw B: 29 M und 32 R= 10x 10cm.

Rückenteil: 90 (106) 122 Maschen anschlagen und für den Bund 6 cm im Rippenmuster stricken. Dann in der Mustereinteilung A weiterstricken, dabei in der 1. Hinreihe 46 (50) 54 Maschen zunehmen, Achtung: Damit sich aus dem Bund stets eine Re-Rippe als Patent-M fortsetzt, die Zunahmen (= 1 Masche mustergemäß re bzw li verschränkt aus dem Querfaden herausstricken) wie folgt verteilen: Für die ersten und letzten 3 (4) 4 Patent-Rippen beidseits jeweils die äußere Maschen zunehmen (= 12 (16) 16 Zunahmen), für jeden Wabenzopf 3 Maschen zunehmen (= 12 Zunahmen), für jeden Flechtzopf 5 Maschen zunehmen (= 20 Zunahmen) und für den Mittelzopf 2 (2) 6 Maschen zunehmen = 136 (156) 176 Maschen. Für die Raglanschrägungen nach 30 cm = 96 R (27,5 cm = 88 R) 25 cm = 80 Reihen ab Bund beids 1 x 1 betonte Abnahme arbeiten, dann beginnend in der folgenden Hinreihe * 3 x in jeder Reihe je 1 Masche betont abnehmen, die folgende Rückreihe ohne Abnahme arbeiten, ab * noch 15 (17) 19 x wdh, danach 0 (2) 4 x in jeder 2. Reihe und 2 x in jeder 4. Reihe je 1 betonte Abnahme arbeiten. Gleichzeitig für den Halsausschnitt nach 52,5 cm = 168 R (54 cm = 172 R) 55,5 cm = 176 Reihen ab Bund die mittleren 26 Maschen stilllegen und beide Seiten getrennt beenden. Nach 53 cm = 170 Reihen (54,5 cm = 174 Reihen) 56 cm = 178 Reihen ab Bund die restlichen je 4 (6) 8 Maschen stilllegen, sie zählen noch zum Halsausschnitt.

Vorderteil: Genauso stricken, jedoch für den tieferen Halsausschnitt bereits nach 49,5 cm= 160 Reihen (51 cm= 164 Reihen) 52,5 cm= 168 Reihen ab Bund die mittl 10 Maschen stilllegen. Für die Rundung am inneren Rand in jeder 2. Reihe 1 x 3 (4) 5, 1 x 3, 1 x 2 und 1 x 1 Maschen stilllegen, dabei stets vor den stillzulegenden Maschen mit 1 Umschlag wenden. Die restlichen je 3 (4) 5 Maschen für den Halsausschnitt in Rückenteilhöhe stilllegen.

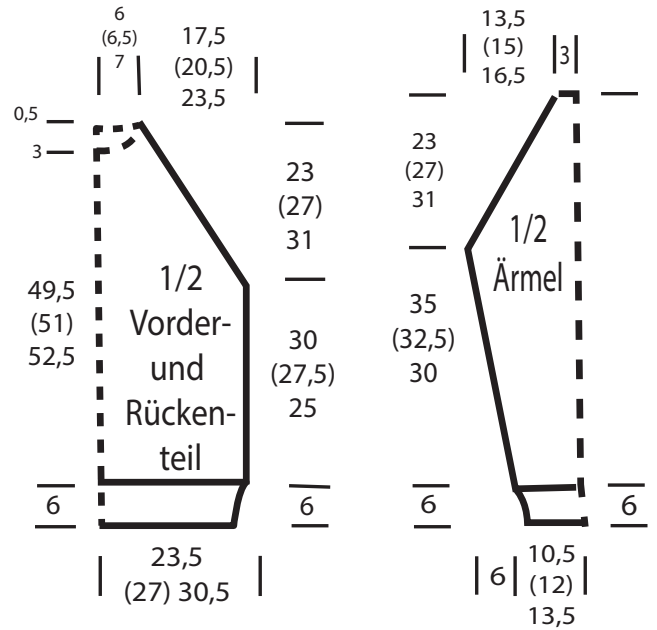
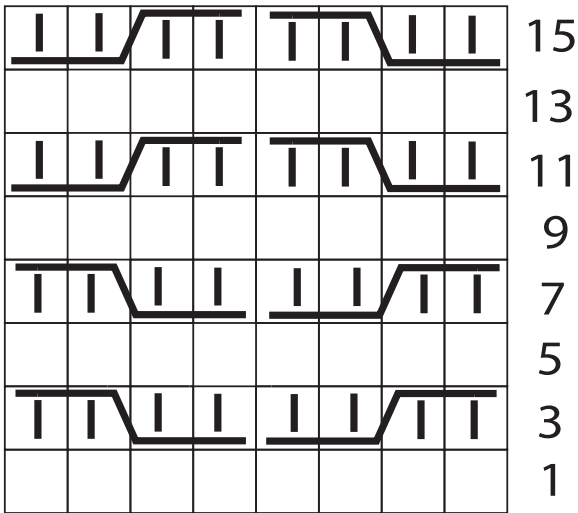
Ärmel: 40 (44) 48 M anschl und für den Bund 6 cm im Rippenmuster str. Dann in der Mustereinteilung B weiterstr, dabei in der 1. R 22 (26) 30 M wie folgt zun: Für die 4 Patent-Rippen beids die jeweils äußere M zun (= 8 Zunahmen), für jeden Flechtzopf 5 M zun (= 1 O Zunahmen), für den Mittelzopf vert 4 (8) 12 M zun = 62 (70) 78 M. Gleichzeitig für die Ärmelschrägungen ab Bund beids 4 x in jeder 8. R und 13 x in jeder 6. R (15 x in jeder 6. R und 2 x in jeder 4. R) 10 x in jeder 6. Rund 7 x in jeder 4. R je 1 M zun. Die ersten 8 Zunahmen als Wabenzopf arb, die folg 3 (5) 7 M als Patentrippe und die restl 6 (4) 2 M als ½ Wabenzopf oder wahlweise gl li arb = 96 (104) 112 M. Für die Raglanschrägungen nach 35 cm= 112 R (32,5 cm= 104 R) 30 cm= 96 R ab Bund beids 1 x 1 M abn, dann * 3 x in jeder R je 1 M abn, die folg Rückr ohne Abnahme arb, ab * noch 3 x wdh, dann 24 (26) 28 x in jeder 2. R und 2 (4) 6 x in jeder 4. R je 1 M abn. Hinweis: Die Abnahmen wie die betonten Abnahmen arb, jedoch **ohne** Patent-Rippen. Nach 58 cm= 186 R (59,5 cm= 190 R) 61 cm = 194 R ab Bund die restl 18 M stilllegen.

Fertigstellung: Raglannähte sowie Seiten- und Ärmelnähte schließen. Mit der Rundstrick-N die stillgelegten M aller Teile aufnehmen= 104 (112) 120 M. Zuerst 1 Rd re M str, dabei die Wende-U mit den nachfolg bzw davorliegenden M re zusstr, damit keine Löcher entstehen. Gleichzeitig in der 1. Rd gleichmäßig vert 22 (26) 30 M abn = 82 (86) 90 M. Dann für die Blende im Rippenmuster in Rd weiterstr. Nach 2,5 cm Blendenhöhe alle M mustergemäß abk.

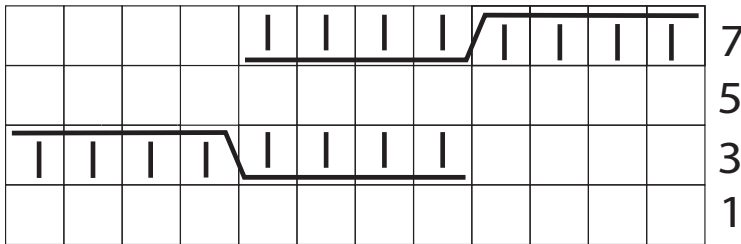


FERNER WOLLE *Weiches Gold Österreichs*

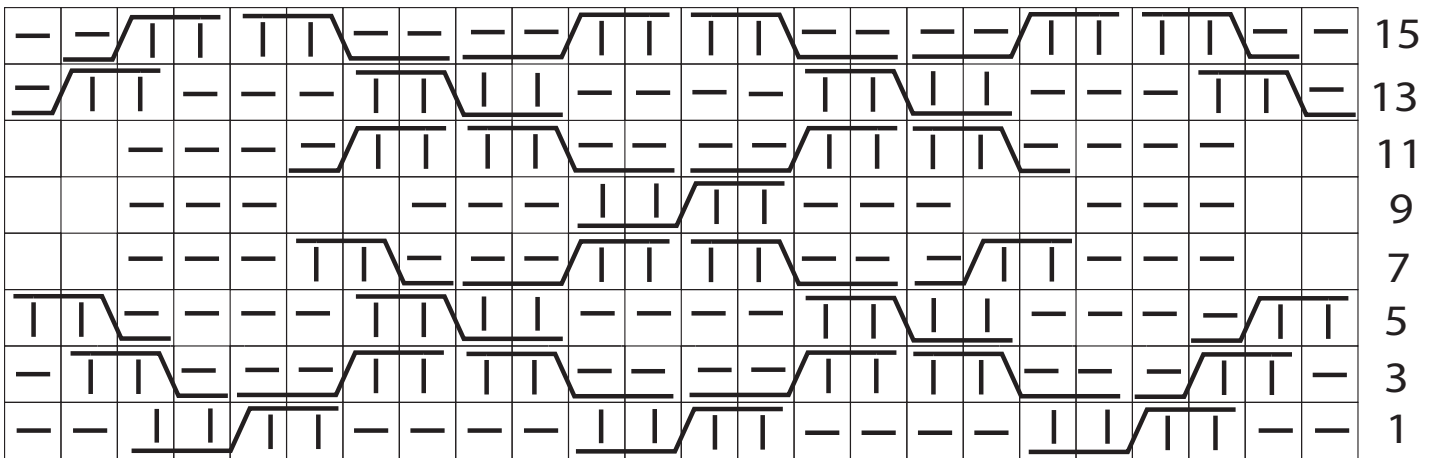
Strickschrift 1:



Strickschrift 2:



Strickschrift 3:



= 1 Masche rechts

= 1 Masche links

= 3 M nach re verkr re/li: 1 M auf eine Zopf-Nd hinter die Arbeit legen, 2 M re und die M der Zopf-Nd li str.

= 3 M nach li verkr li/re: 2 M auf eine Zopf-Nd vor die Arbeit legen, 1 M li und die M der Zopf-Nd re str.

= 4 M nach re verzopfen re: 2 M auf eine Zopf-Nd hinter die Arbeit legen, 2 M re und die M der Zopf-Nd re str.

= 4 M nach li verzopfen re: 2 M auf eine Zopf-Nd vor die Arbeit legen, 2 M re und die M der Zopf-Nd re str.

= 4 M nach re verzopfen re/li: 2 M auf ein Zopf-Nd hinter die Arbeit legen, 2 M re und die M der Zopf-Nd li str.

= 4 M nach li verzopfen li/re: 2 M auf ein Zopf-Nd vor die Arbeit legen, 2 M li und die M der Zopf-Nd re str.

= 8 M nach li verzopfen re: 4 M auf ein Zopf-Nd vor die Arbeit legen, 4 M re und die M der Zopf-Nd re str.

= 8 M nach re verzopfen re: 4 M auf ein Zopf-Nd hinter die Arbeit legen, 4 M re und die M der Zopf-Nd re str.



FERNER *Weiches Gold*
WOLLE *Österreichs*